

OphtAtlantic



Vendredi 26 & Samedi 27 juin 2009

Actualités diagnostiques et thérapeutiques

Coordination scientifique :

I. Smolik (Polyclinique de l'Atlantique), **M. Weber** (CHU Nantes), **X. Zanlonghi** (Clinique Sourdis)


Crédits
FMC

Orateurs

Franck Becquet
Pierre Blain
H. Bresson-Dumont
Thierry Chazalon
Jean-François Charlin
Catherine Cochard
Béatrice Cochener
Joseph Colin
Hervé Conrath
Jean Yves Gauthier
Marie Noelle George
J. Laurent Guyomard
Nicolas Gravier

J. François Korobelnik
Pierre Lebranchu
Olivier Lebreton
Annie Le Callonec
Laurent Leininger
Marie Laure Le Lez
Guylène Le Meur
J. François Le Rouic
J. Bernard Letessier
François Lignereux
Florence Malet
Eric Mehel
Martial Mercié

Claire Meyniel
Dan Miléa
Marc Muraine
Isabelle Orignac
Guillaume Peigné
Pierre-Jean Pisella
Sam Razavi
Pierre Yves Santiago
Isabelle Smolik
Ramin Tadayoni
Bertrand Vabres
Catherine Vignal
Michel Weber
Xavier Zanlonghi



Congrès
OphtAtlantic
2009
La Baule
Palais des Congrès - Atlantia

► Vendredi 26 juin - Journée

matin

9h00 - 10h00

2 Ateliers en parallèle



Atelier 1 « Cornée-Conjonctive »

- * Kératoplastie prédécémétique pour kératocône : ce qui change dans l'indication, les résultats et le suivi de greffe
- * Tatouage de cornée
- * Intérêt des colles
- * La surface oculaire ... en pratique

B. Vabres
Th. Chazalon
M. Muraine
I. Smolik



Atelier 2 « Rétine »

- * Anomalies du FO chez le myope fort
- * Limitation de l'acuité visuelle chez l'enfant : quand penser à une dystrophie des cônes ?
- * Comment être certain qu'une BAV et qu'une atteinte du champ visuel sont secondaires à une atteinte rétinienne ?

ML. Le Lez
G. Le Meur
X. Zanlonghi

10h00 - 10h30

Pause-café et visite de l'exposition



10h30 - 12h00 Plénière « Cornée-Conjonctive »

Présentation du Congrès : I. Smolik, M. Weber, X. Zanlonghi
Présidents : B. Cochener, J. Colin - Modérateurs : P. Blain, B. Vabres

- * L'œil sec peut-il encore vous surprendre ?
- * Dernières avancées en chirurgie réfractive
- * Kératocône : quelle prise en charge en 2009 ?
- * Greffe endothéliale: quand, comment, pour quels résultats ?
- * Contactologie : quintessence du rapport SFO 2009

PJ. Pisella
B. Cochener
J. Colin
M. Muraine
MN. George, F. Malet

12h00 - 12h45

Symposium « Chirurgie de la cataracte » (sous le parrainage de Hoya/Ophta France)

HOYA
HOYA SURGICAL OPTICS

ophta
FRANCE



12h45 - 14h00

Cocktail déjeunatoire au sein de l'exposition

► Vendredi 26 juin - Journée

après-midi

14h00 - 15h15 *3 Ateliers en parallèle*



Atelier 3 « Rétine »

- * Le décollement de rétine : critères d'urgence de la prise en charge d'un DR, surveillance et suivi post-op, résultats fonctionnels F. Becquet
- * Résultats du traitement chirurgical des œdèmes maculaires diabétiques JL. Guyomard
- * Place de la chirurgie rétinienne dans la DMLA JF. Le Rouic
- * Le prix de la chirurgie vitréo-rétinienne O. Lebreton



Atelier 4 « Neuro-Ophthalmologie »

- * CAT devant une anisocorie C. Cochard
- * Prise en charge des neuropathies optiques C. Meyniel
- * Les POMs N. Gravier
- * Examens des paralysies supra-nucléaires P. Lebranchu



Atelier 5 « Glaucome »

- * La gonioscopie pratique : quelques règles pour s'en sortir dans tous les angles J-B. Letessier
- * Quand la cornée s'en mêle ! PY. Santiago
- * Examen paraclinique de l'angle : UBM et OCT du segment antérieur H. Bresson- Dumont
- * L'angle et le laser : indications et techniques M. Mercié
- * L'angle et la chirurgie filtrante : avant, pendant et après A. Lecallonnec

15h15 - 15h45 *Pause-café et visite de l'exposition*



15h45 - 16h45 *Plénière « Neuro-Ophthalmologie »*

Présidents : JF. Charlin, C. Vignal - Modérateurs : C. Cochard, D. Miléa

- * Génétique et neuropathies optiques D. Miléa
- * La diplopie : quand ce n'est pas une paralysie oculomotrice C. Vignal
- * Oedème papillaire : que faire ? JF. Charlin
- * Neuroradiologie : intérêts diagnostique et thérapeutique JY. Gauvrit

16h45 - 17h30

*Symposium
« Antibiothérapie »
(sous le parrainage de Théa)*



soirée

20h30

Dîner - Restaurant de plage

Nombre limité - sur inscription

► Samedi 27 juin - Matinée

matin

8h30 - 9h30

2 Ateliers en parallèle



Atelier 6 « Cornée-Conjonctive »

- * Quelle information donner au patient en chirurgie réfractive ?
- * Chirurgie réfractive et laser femtoseconde
- * La cyclotorsion dans la chirurgie réfractive
- * Place des tests de contraste, d'éblouissement, du spéculaire, de l'UBM, en pathologie cornéenne

E. Mehel

P. Blain

L. Leininger

X. Zanolghi



Atelier 7 « Glaucome »

- * Glaucome et myopie forte
- * Inflammations oculaires et glaucome
- * Gestion de l'hypertonie oculaire dans les chirurgies du segment postérieur
- * Ischémies rétinienne et glaucome néo-vasculaire

H. Bresson Dumont

C. Cochard

I. Orignac

G. Peigné

9h30 - 10h00

Pause-café et visite de l'exposition



NOVARTIS

10h00 - 11h30

Plénière « Rétine » (sous le parrainage de Novartis)

Présidents : J.F. Korobelnik, M. Weber - Modérateurs : F. Becquet, F. Lignereux

- * Quelle imagerie pour quelle pathologie rétinienne ?
- * OCT : apport des SD en pathologies maculaires
- * DMLA : comment traiter aujourd'hui et quel traitement demain ?
- * Place des anti-VEGF hors DMLA
- * Chirurgie maculaire : quand, comment, et pour quels résultats ?

H. Conrath

S. Razavi

J.F. Korobelnik

M. Weber

R. Tadayoni

11h30 - 12h30

*Symposium « Glaucome médical »
(sous le parrainage d'Alcon)*



ALCON
glaucome

12h30

Cocktail de clôture



Adresser cette fiche
avec votre règlement à
J.B.H. SANTÉ
53, rue de Turbigo - 75003 Paris

Bulletin d'inscription

3^{ème} Congrès **OphtAtlantic**

La Baule, Vendredi 26 & Samedi 27 juin 2009

Palais des Congrès de La Baule - Atlantia

☐ Pr ☐ Dr ☐ M. ☐ M^{me}

Nom : Prénom :

Mode d'exercice : Hospitalier ☐ Libéral ☐ Mixte ☐


Adresse :

Code Postal : Ville :

Tél : Fax : Adresse E-mail :

☐ Congrès (130 €)

☐ Dîner (60 €)





Les Symposia

► Vendredi 26 juin - matin

12h00 - 12h45 *Symposium*
« Cataracte en 2009 : Tendances et Exigences cliniques »
(sous le parrainage de Hoya/Ophta France)



Président & Modérateur : François Lignereux

- * Que penser de la mini- voire micro-Incision : Intérêt clinique ou marketing ? Trucs et Astuces
- * Progrès côté implants ? Point de vue du Rétinologue
- * Vous avez-dit incidents per-opératoires ? Recueil Clinique sur 4800 cas
Et que dire des suites post-opératoires ?

Catherine Boureau
François Lignereux

Dominique Monnet

► Vendredi 26 juin - après-midi

16h45 - 17h30 *Symposium « Nouveauté en Antibiothérapie »*
(sous le parrainage de Théa)



Président : Michel Wéber

- * Les conduites à tenir devant les infections de surface (conjonctivites / kératites)
- * Injections intra-vitréennes : asepsie et antibioprophylaxie, quelles précautions prendre ?
- * CMI et efficacité des antibiotiques topiques
- * Intérêt d'un nouvel antibiotique collyre

Bertrand Vabre
François Lignereux
Bruno Cisneros
Vincent Rousseaux

► Samedi 27 juin - matin

11h30 - 12h30 *Symposium « Efficacité ou Tolérance : faut-il choisir ? »*
(sous le parrainage d'Alcon)



Président & Modérateur : Michel Wéber

- * Un patient : Quelles paroles ?
- * Un traitement : Quelles molécules ?
- * Une stratégie : Quelle place pour les associations fixes aujourd'hui ?
- * Une solution : Quelles études cliniques ?

Hélène Bresson-Dumont
Françoise Guthux (Alcon)
Guillaume Peigné
Esther Blumen Ohanna

Frais d'inscription au programme scientifique

(Pause café et cocktail déjeunatoire inclus)

- ◆ **Ophtalmologiste :** 130 €
- ◆ **Interne et CCA :** 70 € (sur justificatif)
- ◆ **Orthoptiste :** 50 € (sur justificatif)

Inscription de la Soirée (apéritif et dîner)

nombre de places limité

- ◆ 60 € par personne

Mode de règlement

Chèque bancaire à l'ordre de : JBH Santé
ou par carte bleue visa :

Règlement :

- ☐ Chèque à l'ordre de JBH Santé
- ☐ Carte bancaire (VISA exclusivement)

N° : | | | | | | | | | | | | | | | | | |

Cryptogramme : | | | | | Date d'expiration : | | | | |

(bloc de 3 chiffres au dos de votre carte) Date et signature obligatoires :



Palais des Congrès de La Baule
119 avenue du Maréchal de Lattre de Tassigny - 44500 La Baule

Un fichier informatique est établi conformément aux recommandations de la CNIL. Ce fichier personnel est accessible pour droit de rectification.
Toute demande d'annulation devra être formulée avant le 1^{er} juin 2009 pour obtenir le remboursement.

Hébergement

**** **Hôtel Hermitage**

Tél. : 02 40 11 46 46

*** **Mercure La Baule Majestic**

Tél. : 02 40 60 24 86

** **Hôtel La Mascotte**

Tél. : 02 40 60 26 55

Transport

Tarifs spéciaux "Congrès"

Agence de voyage Océania

Tél. : 01 44 78 89 70 - Fax : 01 42 78 50 18

Contact : Paul ou Béatrice

Référence du dossier : OphtAtlantic

- Réductions de 20% (SNCF) et jusqu'à 50% (avion) dans la limite des places disponibles pour un trajet A/R.



Adresser cette fiche
avec votre règlement à
J.B.H. SANTÉ
53, rue de Turbigo - 75003 Paris

Libre réponse

40318

75 142 Paris Cedex 03

(à recopier sur l'enveloppe)

Bulletin d'inscription (au verso)

3^{ème} Congrès **OphtAtlantic**


La Baule, Vendredi 26 & Samedi 27 juin 2009

Palais des Congrès de La Baule - Atlantia

JBH Santé

Leader en Ophtalmologie

VOTRE PUBLICATION



Réflexions
Ophtalmologiques

VOS CONGRÈS



RENCONTRES BORDELAISES D'OPHTALMOLOGIE
Bordeaux (Cité Mondiale) - Vendredi 12 et Samedi 13 Juin 2009



Congrès Ophtatlastic 2009
La Baule (Atlantia) - Vendredi 26 & Samedi 27 juin 2009



Réunion Plénière des Sociétés d'Ophtalmologie de France
sous l'égide de la Société d'Ophtalmologie de Paris (SOP)
Paris (Salons Hoche) - Samedi 21 Novembre 2009



10^{èmes} JOURNÉES DE RÉFLEXIONS OPHTALMOLOGIQUES
Paris (Cité des Sciences et de l'Industrie)
Jeudi 11, Vendredi 12 et Samedi 13 Mars 2010

A la pointe de la Formation Médicale Continue du spécialiste

JBH Santé - 53, Rue de Turbigo - 75003 Paris
tel : 01 44 54 33 54 – fax : 01 44 54 33 59 - E-mail : la@jbhsante.fr
site www.jbhsante.com